

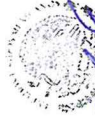


H. AYUNTAMIENTO
CONSTITUCIONAL
DE HUAMANTLA, TLAX.

2021-2024

MUNICIPIO DE HUAMANTLA TLAXCALA


INDICADORES DE RESULTADOS
Al 30 de Junio de 2024



H. AYUNTAMIENTO
CONSTITUCIONAL
DE HUAMANTLA, TLAX.


2021-2024

Indicador	Unidad de medida	Meta programada	Meta real
INDICE DELICTIVO	PORCENTAJE	0.000	-99.000
PROMOCION EMPRESARIAL	PORCENTAJE	0.000	-99.000
TASA DE CRECIMIENTO DE LA INFRAESTRUCTURA URBANA	PORCENTAJE	0.000	0.000
TOTAL DE CRECIMIENTO DE INGRESOS	PORCENTAJE	0.000	-99.000
COBERTURA DE LA SEGURIDAD PUBLICA	BENEFICIARIO	0.000	1.000
INDICE DE PROMOCION EMPRESARIAL	PORCENTAJE	0.000	100.000
INDICE DE URBANIZACION	LONGITUD	0.000	100.000
INDICE DE CUMPLIMIENTO EN LA GETION DE POLITICA GUBERNAMENTALES	PORCENTAJE	0.000	100.000
PRESUPUESTO PER CAPITA	PESO POR HABITANTE	0.000	1.000
INDICE DE PROFESIONALIZACION	PORCENTAJE	0.000	100.000
INDICE DE CULTURA DE SEGURIDAD PUBLICA	PORCENTAJE	0.000	100.000
INDICE DE EQUIPAMIENTO	PORCENTAJE	0.000	100.000
PORCENTAJE DE PATRULLAS EN OPERACION	PORCENTAJE	0.000	1.000
PORCENTAJE DE PATRULLAS EN OPERACION	PORCENTAJE	0.000	1.000
INDICE DE CRECIMIENTO DE LOS EMPRESARIOS	PORCENTAJE	0.000	0.000
INDICE DE TURISTAS	PORCENTAJE	0.000	100.000
INDICE DE PROGRAMAS EDUCATIVOS	PORCENTAJE	0.000	-99.000
INDICE DE PROMOCION DEPORTIVA	PORCENTAJE	0.000	-99.000
COBERTURA DE LOS SERVICIOS BASICOS	PORCENTAJE	0.000	100.000
INDICE DE SUPERVISION EN OBRAS Y ACCIONES	SUPERVISION	0.000	1.000
PORCENTAJE DE POBLACION INFORMADA EN EL CUIDADO DEL MEDIO AMBIENTE	PORCENTAJE	0.000	100.000
COBERTURA DE SERVICIOS PUBLICOS	PORCENTAJE	0.000	100.000
INDICE DE CUMPLIMIENTO DE LOS INDICADORES	PORCENTAJE	0.000	100.000
INDICE DE ATENCION AL PUBLICO	HABITANTES	0.000	100.000
AUTONOMIA FINANCIERA	PORCENTAJE	0.000	100.000
CURSOS IMPARTIDOS	PORCENTAJE	0.000	100.000
PORCENTAJE DE POBLACION QUE PARTICIPA EN EL PROGRAMA VECINO VIGILANTE	PORCENTAJE	200.000	100.000
PORCENTAJE DE PRESUPUESTO EJERCIDO PARA SEGURIDAD	PORCENTAJE	200.000	0.000
PORCENTAJE DE OPERATIVOS REALIZADOS	PORCENTAJE	200.000	100.000
PORCENTAJE DE RECORRIDOS REALIZADOS	PORCENTAJE	200.000	100.000
CELEBRAR CONVENIOS DEL PROCEDIMIENTO DE MEDIACION Y CONCILIACION	PORCENTAJE	200.000	100.000
PORCENTAJE DE CAMPAÑAS REALIZADAS	PORCENTAJE	200.000	100.000
PORCENTAJE DE SIMULACROS REALIZADOS	PORCENTAJE	200.000	100.000
PORCENTAJE DE DICTAMENES EMITIDOS	PORCENTAJE	200.000	100.000
INDICE DE OPERATIVOS REALIZADOS A ENTIDADES	PORCENTAJE	200.000	100.000
PORCENTAJE DE RECURSOS ECONOMICOS RECIBIDOS	PORCENTAJE	200.000	100.000
INDICE DE CURSOS EMPRESARIALES	CURSO	0.000	100.000
INDICE DE CRECIMIENTO DEL PADRON	PADRON	0.000	-100.000



MUNICIPIO DE HUAMANTLA TLAXCALA


INDICADORES DE RESULTADOS
Al 30 de Junio de 2024



PRESENCIA
H. AYUNTAMIENTO
CONSTITUCIONAL
DE HUAMANTLA, TLAX.
2021-2024

No
SINDICATURA
H. AYUNTAMIENTO
CONSTITUCIONAL
DE HUAMANTLA TLAX.
2021-2024

NUMERO DE EVENTOS REALIZADOS	100.000
PORCENTAJE DE ESCUELAS QUE CUMPLEN CON LOS PROGRAMAS EDUCATIVOS	100.000
PORCENTAJE DE DIFUCION CULTURAL	100.000
PORCENTAJE DE PROMOCION CULTURAL	100.000
INDICE DE EVENTOS REALIZADOS	100.000
PORCENTAJE DE EVENTOS DEPORTIVOS	100.000
PROMEDIO DE CAPACITACION DE ENTRENADORES	100.000
PROMOCION DE TORNEOS DEPOSITIVOS POR DISCIPLINA	100.000
PORCENTAJE DE MANTENIMIENTO A INSTALACIONES DEPORTIVAS	100.000
PORCENTAJE DE LIGAS DEPORTIVAS	100.000
NUMERO DE CENTROS DEPORTIVOS	100.000
NUMERO DE MODULOS DE ACTIVACION FICICA	100.000
PORCENTAJE DE PLATICAS PARA LA PREVENCION DE ENFERMEDADES	100.000
PORCENTAJE DE DESPENSAS ENTREGADAS	100.000
PORCENTAJE DE SUPERVISION EN LA ENTREGA DE DESAYUNOS	100.000
PORCENTAJE DE PARTICIPACION DE LA POBLACION	100.000
PORCENTAJE DE NIROS QUE CONOCEN SUS DERECHOS	100.000
PORCENTAJES DE MUJERES PARTICIPANTES	100.000
PORCENTAJE DE PROGRAMAS APLICADOS	100.000
PORCENTAJE DE PROGRAMAS DIFUNDIDOS A LA POBLACION	100.000
INDICE DE CAOACITACION EN TEMAS JURIDICOS Y NORMATIVOS	100.000
PORCENTAJES DE PLATICAS REUNIONES CONFERENCIAS Y OTRO MEDIO DE DIFUCIO	100.000
PORCENTAJE DE COMITES CONSTITUIDOS	100.000
NUMERO DE CONVENIOS FIRMADOS CON EL GOBIERNO Y SOCIEDAD	100.000
PORCENTAJE DE GUARNICIONES	100.000
POCENTAJE DE PAVIMENTACION	100.000
COBERTURA DE DRENAGE	100.000
PORCENTAJE DE MANTENIMIENTO DE INMUEBLES	100.000
PORCENTAJE DE SUPERVISION Y VERIFICACION DE LAS OBRAS Y ACCIONES	100.000
PORCENTAJE DE PERMISOS LIBERADOS	100.000
NUMERO DE LICENCIAS OTORGADAS	100.000
COBERTURA DE CAMPAÑAS ESTRATEGICAS EN ESCUELAS	100.000
POCENTAJE DE RECORRIDOS PARA RECOLECCION DE BASURA	100.000
PORCENTAJE DE AVANCES PRESUPUESTAL	100.000
PORCENTAJE DE MATERIAL PUBLICITARIO SOBRE CUIDADO DE MEDIO AMBIENTE	100.000
PORCENTAJE DE EVENTOS PARA EL CUIDADO DEL MEDIO AMBIENTE	100.000
COBERTURA DE LAS CAMPAÑAS	100.000
INDICE DE CAPACITACION AGROPECUARIA	100.000
INDICE DE CRECIMIENTO DE LOS PRODUCTORES	100.000
INDICE DE CUMPLIMIENTO DE METAS Y OBJETIVOS	-99.000
PORCENTAJE DE INFORME DE GOBIERNO	100.000
INFORME	100.000



INDICADORES DE RESULTADOS
Al 30 de Junio de 2024



PRESENIA

H. AYUNTAMIENTO
CONSTITUCIONAL
DE HUAMANTLA, TLAX.

2021-2024


[Handwritten Signature]

H. AYUNTAMIENTO
CONSTITUCIONAL
DE HUAMANTLA, TLAX.

2021-2024

INDICE DE REGISTRO DEL ESTADO CIVIL DE LAS PERSONASRE
 PORCENTAJE DE DOCUMENTOS OFICIALES EMITIDOS
 PORCENTAJE DE CONTRIBUYENTES QUE CUMPLEN SUS OBLIGACIONES
 PORCENTAJE DE NORMALIZACION Y CERTIFICACION DE LOS INGRESOS
 VALIDACION DE NUEVOS CONTRIBUYENTES
 INDICE DE POBLACION INFORMADA
 PORCENTAJE DE INGRESOS REGISTRADOS
 INDICE DE CONSILIACIONES BANCARIAS
 PORCENTAJE DE NOMINAS PAGADAS EN TIEMPO Y FORMA
 PORCENTAJE DE ENTREGA DE CUENTA PUBLICA
 INDICE DE SOLVENTACION DE OBSERVACIONES
 PORCENTAJE DE GESTION EN MANTENIMIENTO Y EQUIPO
 PORCENTAJE DE ACTOS REGISTRALES
 PORCENTAJE DE MULTA COBRADA
 PORCENTAJE DE INFRACCIONES REALIZADAS
 PORCENTAJE DE SANCIONES A LOS INFRACTORES
 PORCENTAJE DE CONVENIOS REALIZADOS
 INDICE DELICTIVO
 COBERTURA DE LA SEGURIDAD PÚBLICA
 INDICE DE PROFESIONALIZACIÓN
 INDICE DE CULTURA DE LA SEGURIDAD PÚBLICA
 INDICE DE EQUIPAMIENTO
 PORCENTAJE DE PATRULLAS EN OPERACIÓN
 INDICE DE CULTURA EN PREVENCIÓN Y PROTECCIÓN
 COBERTURA DE CAPACITACIÓN
 INDICE DE COMITÉS DE PREVENCIÓN DEL DELITO
 PORCENTAJE DE PLATICAS DEL PROGRAMA VECINO VIGILANTE
 PORCENTAJE DE POBLACIÓN CON EDUCACIÓN VIAL
 PORCENTAJE DE SEGURIDAD PÚBLICA EQUIPADA
 PORCENTAJE DE PRESUPUESTO EJERCIDO PARA SEGURIDAD
 PORCENTAJE DE OPERATIVOS REALIZADOS
 PORCENTAJE DE RECORRIDOS REALIZADOS
 INDICE DE COMITÉS ENTRE COMERCIANTES
 PORCENTAJE DE CAMPAÑAS REALIZADAS
 PORCENTAJE DE SIMULACROS REALIZADOS
 PORCENTAJE DE DICTÁMENES EMITIDOS
 INDICE DE OPERATIVOS REALIZADOS A ENTIDADES
 INDICE DE FOMENTO TURISTICO
 INDICE DE COBERTURA
 INDICE DE DESARROLLO A RUTAS TURISTICAS
 INDICE DE PROMOCIÓN

REGISTRO 0.000
 DOCUMENTO 100.000
 CONTRIBUYENTE 100.000
 DOCUMENTO 100.000
 PADRON -99.000
 CAMPAÑA 100.000
 DOCUMENTO 100.000
 CONCILIACION 100.000
 NOMINA 100.000
 CUENTA PUBLICA 100.000
 PORCENTAJE 100.000
 PORCENTAJE 100.000
 PORCENTAJE 100.000
 PORCENTAJE 100.000
 INFRACCIONES 1.000
 CONVENIO 1.000
 PORCENTAJE 100.000
 PORCENTAJE -99.000
 PORCENTAJE 1.000
 PORCENTAJE 100.000
 PORCENTAJE 100.000
 PORCENTAJE 100.000
 PORCENTAJE 1.000
 POBLACION 1.000
 PORCENTAJE 100.000
 PORCENTAJE 1.000
 COMITES 1.000
 PLATICAS 100.000
 PORCENTAJE 100.000
 UNIFORMES 100.000
 PORCENTAJE 100.000
 PORCENTAJE 100.000
 PORCENTAJE 100.000
 PORCENTAJE 1.000
 PORCENTAJE 100.000
 PORCENTAJE 100.000
 PORCENTAJE 1.000
 PORCENTAJE 100.000
 PORCENTAJE 100.000
 PORCENTAJE 1.000
 PORCENTAJE 100.000
 PORCENTAJE 100.000
 RUTAS TURISTICAS 1.000
 DIFUSION 1.000





PRESIDENCIA
H. AYUNTAMIENTO
CONSTITUCIONAL
DE HUAMANTLA, TLAX.

2021-2024

MUNICIPIO DE HUAMANTLA TLAXCALA

INDICADORES DE RESULTADOS
Al 30 de Junio de 2024

[Handwritten signature]



SINDICATURA
H. AYUNTAMIENTO
CONSTITUCIONAL
DE HUAMANTLA, TLAX.
2021-2024

ESTADOS UNIDOS MEXICANOS
TESORERIA
MUNICIPAL
H. AYUNTAMIENTO
CONSTITUCIONAL
DE HUAMANTLA, TLAX.
2021-2024

INDICE DE EVENTOS REALIZADOS	0.000	1.000
INDICE DE ATRACTIVOS TURISTICOS	0.000	1.000
ANÁLISIS SITUACIONAL DEL DESARROLLO TURISTICO MUNICIPAL	0.000	100.000
INDICE DE CAPACITACIÓN	0.000	1.000
INDICE DE TURISMO DE NATURALEZA	0.000	1.000
INDICE DE PROMOCIÓN Y DIFUSIÓN	0.000	1.000
INDICE DE PARTICIPACIÓN CIUDADANA	0.000	1.000
INDICE DE PARTICIPACIÓN CIUDADANA	0.000	1.000
SUFICIENTE FORTALECIMIENTO A LA CALIDAD EDUCATIVA Y DEPORTIVA	0.000	100.000
INDICE DE CUMPLIMIENTO DE PROGRAMAS EDUACTIVOS	0.000	100.000
INDICE DE PROMOCIÓN DEPORTIVA	0.000	-99.000
PORCENTAJE DE ESTRATEGIAS IMPLEMENTADAS EN ESCUELAS PARA CUMPLIR CON L	0.000	100.000
INDICE DE GESTIONES PARA LA DISMINUCIÓN DEL REZAGO EDUCATIVO.	0.000	1.000
PORCENTAJE DE CURSOS Y PLÁTICAS	0.000	1.000
PORCENTAJE DE EVENTOS DEPORTIVOS	0.000	100.000
INDICE DE MANTENIMIENTO A LAS INSTALACIONES DEPORTIVAS	0.000	1.000
PROMEDIO DE TORNEOS DEPORTIVOS POR DISCIPLINA	0.000	100.000
PORCENTAJE DE GESTION DE ESPACIOS DEPORTIVOS	0.000	1.000
INDICE DE PERSONAS CANALIZADAS A OTRAS INSTITUCIONES	0.000	1.000
PORCENTAJE DE DESPENSAS ENTREGADAS	0.000	1.000
PORCENTAJE DE SUPERVISIÓN EN LA ENTREGA DE DESAYUNOS	6000.000	1.000
PORCENTAJE DE DESAYUNOS ESCOLARES	6000.000	1.000
PORCENTAJE DE CURSOS REALIZADOS	60.000	1.000
PORCENTAJE DE EVENTOS SOCIALES Y CULTURALES	0.000	1.000
PORCENTAJE DE EVENTOS PARA PROMOVER Y DIFUNDIR LOS DERECHOS DE LOS NIN	0.000	1.000
PORCENTAJE DE CURSOS REALIZADOS	144.000	1.000
PORCENTAJE DE TALLERES REALIZADOS	0.000	1.000
PORCENTAJE DE MANTENIMIENTO DE LAS UNIDADES VEHICULARES	0.000	1.000
PORCENTAJE DE DIFUSIÓN	100.000	1.000
PORCENTAJE DE PLÁTICAS REALIZADAS	100.000	1.000
INDICE DE COBERTURA MÉDICA	0.000	1.000
PORCENTAJE DE PLÁTICAS PARA LA PREVENCIÓN ENFERMEDADES	100.000	1.000
INDICE DE URBANIZACIÓN	10000.000	1.000
INDICE DE OBRAS EJECUTADAS EN EL EJERCICIO	3.000	100.000
INDICE DE REGULACIÓN DE PREDIOS URBANOS	3.000	100.000
PORCENTAJE DE SUPERVISIÓN Y VERIFICACIÓN DE LAS OBRAS Y ACCIONES	100.000	1.000
INDICE DE PAVIMENTACIÓN	100.000	1.000
INDICE DE COBERTURA DE DRENAJE SANTUARIO	100.000	1.000
INDICE DE GUARNICIONES CONSTRUIDAS	100.000	1.000
INDICE DE MANTENIMIENTO DE CARRETERA, CALLES Y CAMINOS	100.000	100.000
PORCENTAJE DE GESTION	100.000	100.000

MUNICIPIO DE HUAMANTLA TLAXCALA

INDICADORES DE RESULTADOS
Al 30 de Junio de 2024



PORCENTAJE DE COMITÉS DE OBRA PÚBLICA	100.000
PORCENTAJE DE PERMISOS LIBERADOS	100.000
PORCENTAJE DE LICENCIAS OTORGADAS	100.000
ÍNDICE DE CRECIMIENTO EN LOS SERVICIOS PÚBLICOS	0.000
ÍNDICE DE POBLACION INFORMADA EN EL CUIDADO DEL MEDIO AMBIENTE	100.000
COBERTURA DE SERVICIOS PÚBLICOS	30.000
ÍNDICE DE CONSERVACIÓN DEL TERRITORIO	100.000
COBERTURA DE CAMPAÑAS ECOLÓGICAS EN ESCUELAS	100.000
ÍNDICE DE RECORRIDOS PARA RECOLECCIÓN DE BASURA.	100.000
PORCENTAJE DE CAMPAÑAS DE CONCIENTIZACIÓN	1.000
PORCENTAJE DE MATERIAL PUBLICITARIO SOBRE EL CUIDADO DEL MEDIO AMBIENTE	100.000
COBERTURA DE EVENTOS PARA EL CUIDADO DEL MEDIO AMBIENTE	50.000
COBERTURA DE LAS CAMPAÑAS	100.000
COBERTURA DE LOS SERVICIOS BÁSICOS	1.000
PORCENTAJE DE CAMPAÑAS DE REFORESTACIÓN	100.000
ÍNDICE DE HECTAREAS REFORESTADAS EN EL MUNICIPIO	1.000
PORCENTAJE DE CUMPLIMIENTOS DE LOS EJES RECTORES DEL PMD	100.000
ÍNDICE DE ATENCIÓN AL PÚBLICO	200.000
ÍNDICE DE PLAN MUNICIPAL EJECUTADO	100.000
ÍNDICE DE LOS PRINCIPALES PRODUCTOS Y SERVICIOS DE CALIDAD	100.000
ÍNDICE DEL INFORME DE GOBIERNO	198.000
PORCENTAJE DE VALIDACIÓN	1.000
PORCENTAJE DE SESIONES DE CABILDO REALIZADOS	100.000
PORCENTAJE DE DOCUMENTOS OFICIALES EMITIDOS	100.000
PORCENTAJE DE ESTRATEGIAS	100.000
ÍNDICE DE GESTIÓN	100.000
PORCENTAJE DE ACTUALIZACIÓN DE LA PÁGINA WEB	100.000
PORCENTAJE DE INFORMACIÓN ACTUALIZADA	100.000
ÍNDICE DE CAMPAÑAS DE REGISTRO CIVIL	1.000
ÍNDICE DE REGISTRO DEL ESTADO CIVIL DE LAS PERSONAS	1.000
PORCENTAJE DE DIFUSIÓN DE LOS ACTOS REGISTRALES	100.000
PORCENTAJE DE DOCUMENTOS OFICIALES EMITIDOS	100.000
ÍNDICE DE CAPACITACIÓN	100.000
TASA DE CRECIMIENTO DE INGRESOS	1.000
PRESUPUESTO PER CÁPITA	95.000
AUTONOMÍA FINANCIERA	2989.000
ÍNDICE DE PROGRAMAS PRESUPUESTADOS	10.000
PORCENTAJE DE CAMPAÑAS PARA EL PAGO DE CONTRIBUCIONES	100.000
PORCENTAJE DE INGRESOS REGISTRADOS	100.000
ÍNDICE DE CONCILIACIONES BANCARIAS	100.000

MUNICIPIO DE HUAMANTLA TLAXCALA

INDICADORES DE RESULTADOS
Al 30 de Junio de 2024

PORCENTAJE DE NOMINAS PAGADAS EN TIEMPO Y FORMA	100.000	100.000
PORCENTAJE DE ENTREGA DE CUENTA PÚBLICA	100.000	1.000
ÍNDICE DE SOLVENTACIÓN DE OBSERVACIONES	100.000	1.000
ÍNDICE DE INFORMACIÓN Y/O DOCUMENTACIÓN	100.000	1.000
ÍNDICE DE DOCUMENTOS REVISADOS	100.000	1.000

ESTADOS UNIDOS MEXICANOS
 H. AYUNTAMIENTO CONSTITUCIONAL DE HUAMANTLA, TLAX. 2021-2024

Protesto de decir verdad declaramos que los Estados Financieros de este Ayuntamiento son razonablemente correctos y son responsabilidad del Sr. Presidente Municipal Interino, Sr. C. MA EVA VALENCIA GARCÍA, Sr. SINDICO MUNICIPAL DE HUAMANTLA, TLAX. 2021-2024

PRESIDENTE
 H. AYUNTAMIENTO CONSTITUCIONAL DE HUAMANTLA, TLAX. 2021-2024

SINDICO MUNICIPAL
 H. AYUNTAMIENTO CONSTITUCIONAL DE HUAMANTLA, TLAX. 2021-2024

M.A.P. RESPECTO GARCÍA HERNANDEZ
 TESORERÍA MUNICIPAL
 H. AYUNTAMIENTO CONSTITUCIONAL DE HUAMANTLA, TLAX. 2021-2024

C. MA EVA VALENCIA GARCÍA
 SINDICO MUNICIPAL DE HUAMANTLA, TLAX. 2021-2024